




# BLANC Easy COVER

Le blanc malin  
Multi-suppports et couvrant  
dès la première couche



Formats : 2,5L - 5L - 10L - 12L  
Aspects : Mat - Satin

## BLANC Easy COVER

**ULTRA COUVRANT  
MULTI SUPPORTS**

- RÉSULTAT PARFAIT
- NE JAUNIT PAS
- DIRECT SUR 20 SURFACES
- IDÉAL EN RÉNOVATION

### LA PERFORMANCE EN +

Idéal en décoration et rénovation

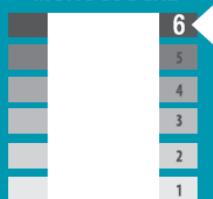
#### MULTI-SUPPORTS

APPLIQUEZ DIRECTEMENT SUR 20 SURFACES INTÉRIEURES

- ✓ Murs, plafonds, boiseries
- ✓ Fonds contrastés (couleurs vives ou foncées) ou tachés (traces d'insectes, de doigts, de lustrages, marques noires de frottements...)
- ✓ Anciennes peintures acrylique et glycéro
- ✓ Papiers peints, papier à peindre, toile de verre, dalles plafond, polystyrène
- ✓ Plaques de plâtre, ciment, béton, brique, crépis, plaquettes de parement
- ✓ Bois bruts, vernis et lasurés, lambris, médium, aggloméré
- ✓ Portes isoplans et postformées, plinthes
- ✓ Radiateurs pré-peints, cuivre...

### HAUT POUVOIR COUVRANT

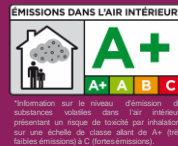
LA QUALITÉ  
PROFESSIONNELLE  
MONOCOUCHE



BLANC EASY COVER® est enrichie en poudre de Marbre de Carrare, qui apporte un blanc pur et très couvrant pour un résultat soigné et durable.

L'indice d'opacité est mesuré sur carte contrastée, selon un test normé.

Pour un rendement de 10m<sup>2</sup>/L, BLANC EASY COVER® possède un Indice d'opacité de 99%. Il permet un recouvrement complet et une blancheur éclatante en une couche sur des fonds d'intensité de couleur jusqu'au niveau 6.



## • PERFORMANCES

**ADHÉRENCE OPTIMALE** : Application sur supports anciens sans sous-couche  
**MONOCOUCHE A 99% D'OPACITÉ MINIMUM** : Recouvre efficacement les fonds contrastés  
**CONFORT D'APPLICATION OPTIMAL** : Texture onctueuse - Application facile, sans coulure  
**ENTRETIEN FACILE** : Lessivable – Blanc non jaunissant

## • DESTINATION

Idéal pour rafraîchir, rénover, illuminer une pièce sombre, réaliser une déco «tout en blanc»...

- Couloir – Séjour – Salon – Chambres ... Sur plus de 20 supports différents

## • PRÉPARATION

Une bonne préparation du support est indispensable pour obtenir un résultat final parfait.

- Sur fonds bruts neufs** : Utilisez de préférence une sous-couche adaptée, pour un résultat optimal et plus économique. En l'absence de sous-couche, respectez les recommandations suivantes :
  - Sur plaques de plâtre et joints : dépoussiérez et appliquez la Sous-couche Universelle V33.
  - Sur bois et dérivés : poncez légèrement et dépoussiérez.
  - Sur bois exotiques : dégraissez et appliquez une sous-couche spécifique.
  - Sur brique, ciment ou béton neuf non poudreux : laissez sécher 3 mois avant toute application. Puis poncez légèrement et dépoussiérez. (Ne pas appliquer au sol). Appliquez une 1ère couche diluée à 10% puis une seconde non diluée.
- Sur radiateurs anciens** en aluminium, métal, fonte déjà peints et sur petites surfaces plastiques : lessivez, rincez abondamment à l'eau claire, laissez sécher puis égrenez (grain 240) et dépoussiérez. Sur métaux bruts : appliquez une sous-couche adaptée.
- Sur anciennes peintures** : lessivez, rincez, égrenez (grain 120) puis dépoussiérez.
- Sur portes isoplanes et postformées** : poncez légèrement et dépoussiérez.
- Sur papiers peints ou toile de verre** : appliquez une 1ère couche diluée à 10% puis une seconde couche non diluée. Sur papiers peints, faire un essai de compatibilité sur une petite surface.
- Sur taches prononcées** : lessivez, rincez et traitez les taches avec une sous-couche appropriée.

## • APPLICATION

Avant l'application remuez avec une baguette large en insistant sur le fond du pot. Commencez par dégager les angles avec un pinceau. Appliquez la peinture par surfaces d'1 m<sup>2</sup> environ, en passes croisées. Terminez dans le sens des premières bandes pour lisser et sans appuyer.

Si votre support est recouvert d'une peinture de couleur vive, une seconde couche est conseillée. Appliquez la peinture à température ambiante entre 12° et 25°C N'arrêtez pas l'application au centre de votre support. Ne revenez pas sur votre travail en cours de séchage.

**OUTILS** : pinceau ou rouleau à poils mi-longs 9 à 12mm (la longueur des fibres peut influencer sur l'opacité)

**NETTOYAGE DES OUTILS** : Eau

**TEMPS DE SÉCHAGE** : Au toucher = 30 mn / Complet = 4H

**RENDEMENT** = 10 m<sup>2</sup>/L



Fabricant de qualité de vie

### Cette peinture participe à l'amélioration de ma qualité de vie :

- parce qu'il s'agit d'une peinture PERFORMANTE et FACILITANTE.
- parce qu'elle m'apporte un résultat ESTHÉTIQUE SANS COMPROMIS.
- parce que sa blancheur TRÈS LUMINEUSE améliore mon CONFORT de vie.