

RESIST EXTREME®

Un résultat parfait et durable, à l'épreuve du quotidien



PROTECTION ANTI-TACHES

Formats : 2,5L - 5L - 10L
Aspects : Mat - Satin

- ▶ **ULTRA LESSIVABLE**
- ▶ **RESISTE AUX CHOCS**
- ▶ **HAUT POUVOIR COUVRANT**

RÉSISTANCE ANTI-TACHES RENFORCÉE

- ▶ NETTOYAGES FRÉQUENTS SANS LAISSER DE TRACES
- ▶ PROTECTION ANTI-INCRUSTATION

EFFICACITÉ PROUVÉE* 20 taches

Nettoyez sans abîmer :

Traces de liquide : eau, café, vin, jus de fruits, sodas...
Projections alimentaires : graisses, huile, ketchup, vinaigre, moutarde, sauce tomate, confiture...
Taches du quotidien : traces de doigts, traces d'insectes...
Produits d'entretien : nettoyeurs courants, javel diluée... Produits d'hygiène, dentifrice, eau savonneuse, crèmes, savon liquide...

* TESTS RÉALISÉS EN LABORATOIRE SUR 20 TACHES DE LA VIE QUOTIDIENNE : application sur surface horizontale et nettoyage des taches après 1h d'exposition.



Sur un film de peinture classique, la goutte de liquide s'étale, pénètre et imprègne. Elle marque le film immédiatement.

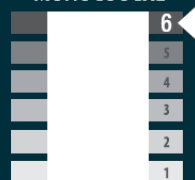


Sur un film de peinture V33 avec additif TEFLON™, la goutte de liquide perle. Elle reste concentrée, facilitant le nettoyage sans marquer le film.

Teflon™ et les logos associés sont des marques commerciales ou des copyrights de la société Chemours FC, LLC, utilisées sous licence par le groupe V33 SA.

HAUT POUVOIR COUVRANT

LA QUALITÉ PROFESSIONNELLE MONOCOUCHE




RESIST'EXTREME® est enrichie en poudre de Marbre de Carrare, qui apporte un blanc pur et très couvrant pour un résultat soigné et durable.



L'indice d'opacité est mesuré sur carte contraste, selon un test normal.

Pour un rendement de 10m²/L, RESIST'EXTREME® possède un indice d'opacité minimum de 98%. Il permet un recouvrement complet et une blancheur éclatante en une couche sur des fonds d'intensité de couleur jusqu'au niveau 6.



• PERFORMANCES

ULTRA COUVRANT EN 1 COUCHE : 98% d'opacité minimum - Masque directement les traces légères
CONFORT D'APPLICATION OPTIMAL : Texture onctueuse - Application facile et sans coulure
BLANC HAUTE DURABILITÉ : Résiste aux chocs et frottements sans s'écailler - Ne jaunit pas
RÉSULTAT PARFAIT : Peinture haute qualité – rendu impeccable

• DESTINATION

Idéal pour décorer durablement toutes les pièces de la maison, y compris les zones très sollicitées

- Murs – Plafonds – Boiseries
- Cuisine – Salle de bains – Couloir – Montée d'escalier – Séjour – Salon – Chambres ...

• PRÉPARATION

Une bonne préparation du support est indispensable pour obtenir un résultat final de qualité.

- Sur fonds poreux neufs et sains** :
 - Sur béton, ciment, plâtre et dérivés dépoussiérez puis appliquez la Sous-couche Universelle V33.
 - Sur bois et dérivés : poncez, dépoussiérez, et appliquez la Sous-couche Universelle V33.
- Sur fonds en mauvais état** : grattez les parties non adhérentes et rebouchez les fissures avec un enduit approprié. Poncez légèrement puis dépoussiérez. Appliquez la Sous-couche Universelle V33.
- Sur fonds tachés** : lessivez les taches importantes, rincez puis appliquez la Sous-couche Universelle V33.
- Sur anciennes peintures** : lessivez, rincez, poncez puis dépoussiérez.

• APPLICATION

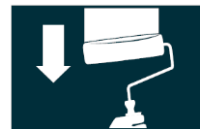
Peinture prête à l'emploi. Avant l'application remuez avec une baguette large en insistant sur le fond du pot pour bien homogénéiser la peinture.



Commencez par dégager les angles et les coins avec le pinceau.



Appliquez par bandes verticales puis croisez les passes. Travaillez par surface d'1m² environ pour éviter les traces de reprise.



Terminez de haut en bas pour un résultat impeccable.

Si votre support est recouvert d'une peinture de couleur vive ou contrastée, une seconde couche est conseillée pour obtenir un résultat parfait. Appliquez la peinture à température ambiante entre 12° et 25°C et évitez les courants d'air. N'arrêtez pas l'application au centre de votre support. Peignez toujours en commençant du côté de la fenêtre. Ne revenez pas sur votre travail en cours de séchage : vous pouvez avoir l'impression de traces de reprise visibles, elles disparaîtront après le séchage.

OUTILS : pinceau ou rouleau à poils mi-longs 9 à 12mm (la longueur des fibres peut influencer sur l'opacité)

NETTOYAGE DES OUTILS : Eau

TEMPS DE SÉCHAGE : Au toucher = 30 mn / Complet = 12H

RENDEMENT = 10 m²/L



Fabricant de qualité de vie

Cette peinture participe à l'amélioration de ma qualité de vie :

- parce qu'il s'agit de la peinture LA PLUS PERFORMANTE et LA PLUS DURABLE pour être tranquille plus longtemps.
- parce qu'elle m'apporte un résultat ESTHETIQUE SANS COMPROMIS.
- parce que sa blancheur TRÈS LUMINEUSE améliore mon cadre de vie.
- Parce qu'elle s'adapte à mon quotidien pour un meilleur CONFORT DE VIE.