



HUILE HAUTE protection

Embellit et protège
durablement les mobiliers
Facile sans essuyage



INFOS

TEMPS DE SÉCHAGE

ENTRE 2
COUCHES

4h

SÉCHAGE
COMPLÉT

12h

OUTILS PINCEAU - ROULEAU



NETTOYAGE DES OUTILS



RENDEMENT

± 6 m² fini en 2
couches




X1 + X4
table chaises

- Aspect : MAT
- Formats : 1L
- Rendement : ± 12 m²

APPLICATION FACILE AU ROULEAU OU PINCEAU SANS ESSUYAGE ET SANS LISSAGE

TONS BOIS



OPAQUE



► CARACTÉRISTIQUES

- Application sur tous types de bois extérieurs (chaises, tables, baignoires, bancs, jardinières, coffres...) en teck, bois exotiques ou pin.
- Durable, protège des UV, eau, taches et graisses.
- Préserve le contact avec le bois et son aspect naturel mat.
- Direct sur bois tachés et grisés, finition opaque.

► PRÉPARATION

Conditions idéales d'application : entre 12° et 25°C par temps sec. Le bois doit être nu, propre et sec.

- **BOIS BRUT OU HUILÉ** : poncez légèrement au papier de verre fin 240 et dépoussiérez.
- **BOIS VERNIS OU LASURÉ** : poncez jusqu'à retrouver le bois brut et dépoussiérez.
- **BOIS BRUT NOIRCI** : Lessivez, laissez sécher et appliquez directement l'huile.

► APPLICATION

Bien agiter avant emploi.


- 1- Appliquez généreusement la première couche d'huile à l'aide d'un pinceau ou d'un rouleau à poils courts (3 à 5 mm) de façon à bien imprégner le bois. Ne pas essuyer.
 - 2- Laissez sécher 4 heures.
 - 3- Appliquez une deuxième couche toujours sans essuyer.
- L'opacité et la teinte sont obtenues à la 2^e couche.

CONSEIL V33


- *L'aspect peut varier en fonction des essences de bois. Faites un essai sur une partie non visible du bois.*



Gris Cendré



Gris Ardoise




Noir Carbone



Gris Sablé



Gris Taupé



Teck Brun



Parme Grisé



Amande Grisée



Ecume Grisée